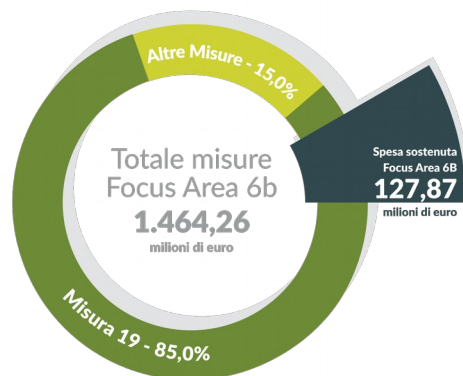
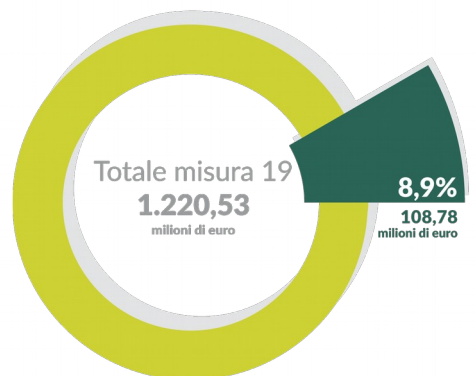




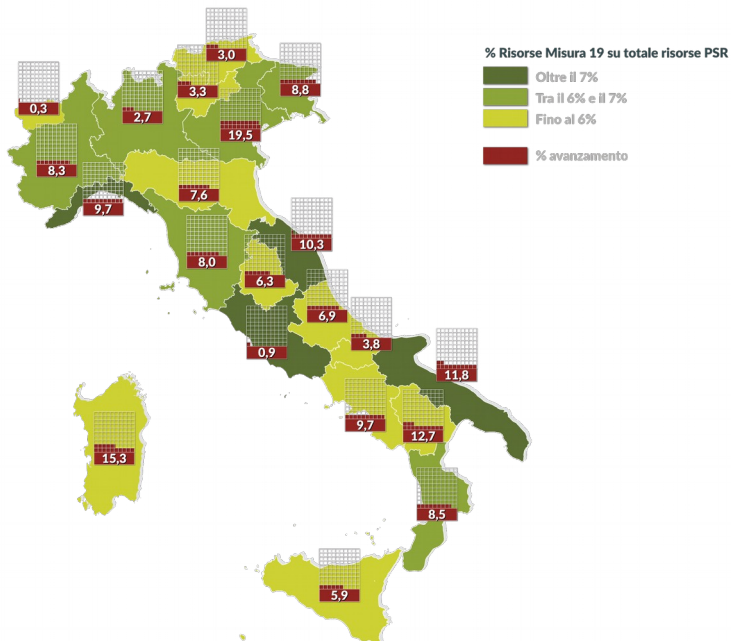
*FIRENZE, 11 ottobre 2019*

**Avanzamento M19**  
su totale programmato M19

**Avanzamento Focus Area 6B**  
su totale programmato



**Avanzamento spesa per sottomisura (in percentuale)**



Fonte: elaborazione CREA su dati PSR



## STATO DI ATTUAZIONE DEL PROGRAMMA LEADER AL 30/09/2019 SOTTOMISURA 19.2

I bandi chiusi dai 7 GAL della Toscana sono **45**, per una dotazione finanziaria complessiva di euro **34.854.212,09**

I Bandi aperti sono **4** per una dotazione finanziaria di euro **1.494.021,95**

I bandi da pubblicare sono **15**

Domande presentate: **1108**

Domande finanziabili: **336** per un importo di euro **18.692.544,30**

Contratti stipulati: **284** per un importo di euro **11.844.928,88** (impegni giuridicamente rilevanti)

Importo liquidato (anticipi+saldi): euro **255.956,78**

Dotazione finanziaria misura 19.2 (senza riserva)	Dotazione finanziaria bandi chiusi + bandi aperti	% su 19.2	Dotazione finanziaria complessiva bandi chiusi	Totale importo impegnato	Totale Importo liquidato (anticipi+saldi)
<b>48.000.000,00</b>	<b>36.348234,04</b>	<b>75,73%</b>	<b>34.854.212,09</b>	<b>11.844.928,88</b>	<b>255.956,78</b>



# I BANDI DEI GAL

GAL	N° bandi chiusi	N° domande presentate	N° domande in istruttoria	Importo domande in istruttoria in €	N° Domande deliberate positivamente e finanziabili	Importo Domande deliberate positivamente e finanziabili in €
APPENNINO ARETINO	6	157	47	717.489,11	99	4.001.090,56
FAR MAREMMA	5	128	33	3.092.846,60	42	2.421.393,86
LUNIGIANA	5	45	19	922.427,62	12	1.437.501,25
MONTAGNAPPENNINO	13	314	86	2.339.136,48	15	623.237,18
ETRURIA	4	99	14	546.619,26	23	1.948.455,78
SIENA	5	144	3	595.473,00	97	4.543.420,40
START	7	221	67	3.135.010,21	48	3.717.445,27
<b>TOTALE 19.2</b>	<b>45</b>	<b>1108</b>	<b>270</b>	<b>11.349.002,28</b>	<b>336</b>	<b>18.692.544,30</b>



## CONTRATTI ASSEGNAZIONE CONTRIBUTO

GAL	N° contratti in fase di stipula	Importo contratti in fase di stipula in €	N° contratti stipulati	Importo contratti stipulati (impegni giuridicamente rilevanti) in €
APPENNINO ARETINO	14	872.835,56	85	3.161.806,35
FAR MAREMMA	12	1.099.351,51	30	1.322.042,35
LUNIGIANA	3	1.047.888,51	9	389.612,74
MONTAGNAPPENNINO	0	0,00	15	623.237,18
ETRURIA	1	50.000,00	22	1.898.455,78
SIENA	12	1.612.187,74	87	2.993.381,62
START	12	2.261.052,41	36	1.456.392,86
<b>TOTALE 19.2</b>	<b>54</b>	<b>6.943.315,73</b>	<b>284</b>	<b>11.844.928,88</b>



# LIQUIDAZIONI

GAL	Domande pagamento (Anticipi)	Domande pagamento (Anticipi) importo in €	Domande pagamento (Saldo)	Domande pagamento (Saldo) importo in €	Domande liquidate (anticipi)	Domande liquidate (anticipi) importo in €	Domande liquidate (saldo)	Domande liquidate (saldo) importo in €	Totale liquidato (anticipi +saldo) importo in €
APPENNINO ARETINO	2	36.537,54	13	200.366,21	2	36.537,54	4	51.905,76	88.443,30
FAR MAREMMA	1	12.374,25	6	202.447,52	1	12.374,25	0	0,00	12.374,25
LUNIGIANA	0	0,00	0	0,00	0	0,00	0	0,00	0,00
MONTAGNAPENNINO	1	6.430,05	2	59.117,78	1	6.430,05	0	0,00	6.430,05
ETRURIA	0	0,00	0	0,00	0	0,00	0	0,00	0,00
SIENA	1	12.122,62	31	720.312,79	1	12.122,62	8	73.734,58	85.857,20
START	0	0,00	10	163.303,52	0	0,00	7	62.851,98	62.851,98
<b>TOTALE 19.2</b>	<b>5</b>	<b>67.464,46</b>	<b>62</b>	<b>1.345.547,82</b>	<b>5</b>	<b>67.464,46</b>	<b>19</b>	<b>188.492,32</b>	<b>255.956,78</b>



## AVANZAMENTO SPESA AL 30/09/2019

Dotazione finanziaria complessiva bandi chiusi	Totale importo impegnato	% impegnato su dotazione complessiva bandi chiusi	Totale importo domande pagamento anticipi+saldo	Totale liquidato (anticipi +saldo) su bandi chiusi	% importo liquidato su dotazione finanziaria bandi chiusi
<b>34.854.212,09</b>	<b>11.844.928,88</b>	<b>33,98%</b>	<b>1.413.012,28</b>	<b>255.956,78</b>	<b>0,007</b>



## CONCLUSIONI

### ***Elementi di criticità nella gestione del Programma Leader***

- scarsa capacità di spesa dei GAL (al 30 settembre 2019 pari al 7 per mille in relazione ai bandi chiusi);
- limitato numero di domande istruite rispetto a quelle presentate al 30/9 il 24%;

- scarsa integrazione tra le strategie dei GAL e dei FLAGS;

- forte frammentazione delle risorse con le quali sono state finanziate le singole SISL
- sostenibilità finanziaria delibera GRT 1308 del 2018

- procedure amministrative complesse, nel periodo di programmazione in corso, che coinvolgono una pluralità di soggetti: i GAL, gli Uffici Territoriali Regionali (con controlli di primo e secondo livello), l'Autorità di Gestione e l'Organismo Pagatore;

### ***Elementi positivi della gestione del programma Leader***

- capacità di impegno delle risorse assegnate: in poco meno di due anni sono state impegnate risorse pari al 34% della dotazione finanziaria dei bandi chiusi.

- strutturazione dei rapporti istituzionali tra i soggetti che operano all'interno della "filiera amministrativa" (Autorità di Gestione, Organismo Pagatore, GAL e Uffici territoriali regionali)

- strutturazione della gestione e definizione di procedimenti amministrativi finalizzati all'assegnazione e liquidazione delle risorse disponibili sulle sottomisure 19.2 e 19.4.